

電子繳費系統增值指引：

附件 2

電子繳費能將家長繳費變得簡單，當有需要繳費時，家長只要簽回通告並為學生電子戶口增值，學校就會在戶口內扣除。過程中家長不用將費用經學生帶學校，避免學生將款項帶回學校的煩惱。

家長須知：

1. 每位學生都有獨立的繳費戶口，若家長有多名子女就讀，需要為每一個戶口增值。
2. 家長可以使用增值的方法及手續費

	收費方式	手續費（由家長支付）
1	AlipayHK 支付寶香港	2.5% 每筆增值金額 或 免費*
2	Alipay 支付宝	1.2% 每筆增值金額
3	現金增值（指定便利店）	\$3.4 每筆增值金額
4	PPS 繳費靈	\$2.2 每筆增值金額

3. 每學生一學年的恆常費用約 800 元（包括 9 月及 1 月簿費、牙保費用等），建議家長可以在每學年初（9 月）為學生增值一次 800 元，供全年之用，以減少手續費支出；家長亦可以選擇分段增值。
4. 若學生參加自費的活動，例如舞蹈組、珠心算班、科技創客班或朗誦比賽等，需要為學生額外增值。
5. 當家長收到通告得悉知道要繳費後，需要查看本校智能電話 eClass APP 內繳費戶口內結餘，若結餘不足，需要為繳費戶口增值。
6. 家長若透過支付寶（香港）及支付宝增值可以即在 eClass APP 查閱。若透過 OK 便利店或繳費靈增值，需要三個工作天後才可以在 eClass APP 內查看增值內容。
7. 學期結終時，學生帳戶的餘款會保留至下學年使用；學生電子繳費戶口會於學生離校時自動終止運作，剩餘金額將全數退還予家長。

*註：用戶於 AlipayHK 選用信用卡（Visa/MasterCard，僅限香港本地發行）為學校繳費戶口增值，將於增值時一併收取每筆交易的 2.5% 作為手續費。若用戶選用餘額、銀行賬戶、螞蟻銀行存款寶、中銀（香港）信用卡或渣打 Q Credit Card 付款則可繼續享受免手續費。

方法一：利用支付寶香港 AlipayHK 增值



要利用 AlipayHK（支付寶香港）增值，要先在智能手機安裝「支付寶香港」APP。

1. 安裝方法

2.1 選擇「新用戶註冊」，再利用手機電話號碼註冊，並依指示完成步驟：



2.2 安裝後，需要為 AlipayHK（支付寶香港）增值後方可使用，有關開戶、登記及增值方法可參考 AlipayHK（支付寶香港）網頁：www.alipayhk.com



2. 為學校繳費戶口增值方法：

登入學校 eClass APP：



方法二：利用 Alipay 支付寶增值



要利用 Alipay 支付寶增值，要先在智能手機安裝「**支付宝**」應用程式。

1. 必需在手機安裝 eClassAPP 及「支付宝」應用程式
2. 「支付宝」戶口必需在國內身份証實名開戶及登記（不接受回鄉卡或其他證件登記之支付寶戶口）
3. 增值金額以港元計算，當選擇增值金額後，支付寶以當日人民幣與港元匯率計算，以人民幣扣除戶口結餘。
4. 每次手續費為增值金額的 1.2%
5. 為學校繳費戶口增值方法：
登入學校 eClassAPP：



① 進入繳費方法



② 按「增值」



③ 選擇「增值面額」
及選擇支付寶



④ 按「立即付款」



⑤ 輸入密碼



⑥ 系統處理



⑦ 支付成功·返回 eClass APP




方法三：到指定商戶增值



本港有三間商戶接受直接增值，分別是：

OK 便利店、VanGo 便利店、華潤萬家超市

以下是最近學校的分店，其他分店亦可增值：

	商戶名稱	最就近學校位置的地址
1	 OK 便利店	粉嶺華明商場地下 G22 號舖
2	 OK 便利店	粉嶺欣盛苑停車場大廈地下 1 號舖
3	 OK 便利店	粉嶺車站路 18 號粉嶺名都商場 2 樓 39A 號舖

增值程序：



方法四：利用繳費靈電話或網絡功能增值

要利用繳費靈電話或網絡功能增值，要先開設繳費靈（PPS）戶口，如果已擁有 PPS 戶口不用再開設。

1. 開戶及登記方法可參考繳費靈（PPS）網頁：

https://www.ppschk.com/index_c.html



2. 增值方法：

2.1 致電 18033

2.2 輸入 5 位數字繳費靈電話密碼

2.3 輸入本校的商戶編號：6476

2.4 輸入 5 位數字的學生「入學編號」

eClassAPP 家長登入名稱「p」後的 5 位數字 / 印於學生智能卡正面 / 家課冊正面例如家長登入名稱 p80188，入學編號即是 80188

2.5 輸入繳付金額

2.6 聆聽及記錄繳費靈 6 位付款確認號碼

註：如要為另一名子女增值，請重複 2.1 至 2.6 步驟