

「智能電話 eClassAPP」使用指引

附件 1

甚麼是 eClass App ?

eClass App 是一個手機應用程式，能夠讓學校容易和迅速地把相關資料傳遞給家長。家長亦可以利用這程式簡單容易地了解子女和學校最新消息。

安裝 APPS (香港使用)

|  |  iOS APP STORE |
|--|---|
| <ol style="list-style-type: none">1. 到 Play Store2. 搜尋 eClass Parent App (綠色)3. 安裝 eClass App   | <ol style="list-style-type: none">1. 到 App Store2. 搜尋 eClass Parent App (綠色)3. 安裝 eClass App   |

安裝 APPS (非本地手機使用、只限 Android 系統)

| <h1>APK</h1> | |
|--|--|
| <ol style="list-style-type: none">1. 利用智能手機上網 輸入網址：www.eclass.com.hk/apk/eclass_app_apk.php 或 掃描 QR CODE2. 下載 APK3. 安裝 |   |

首次登入：

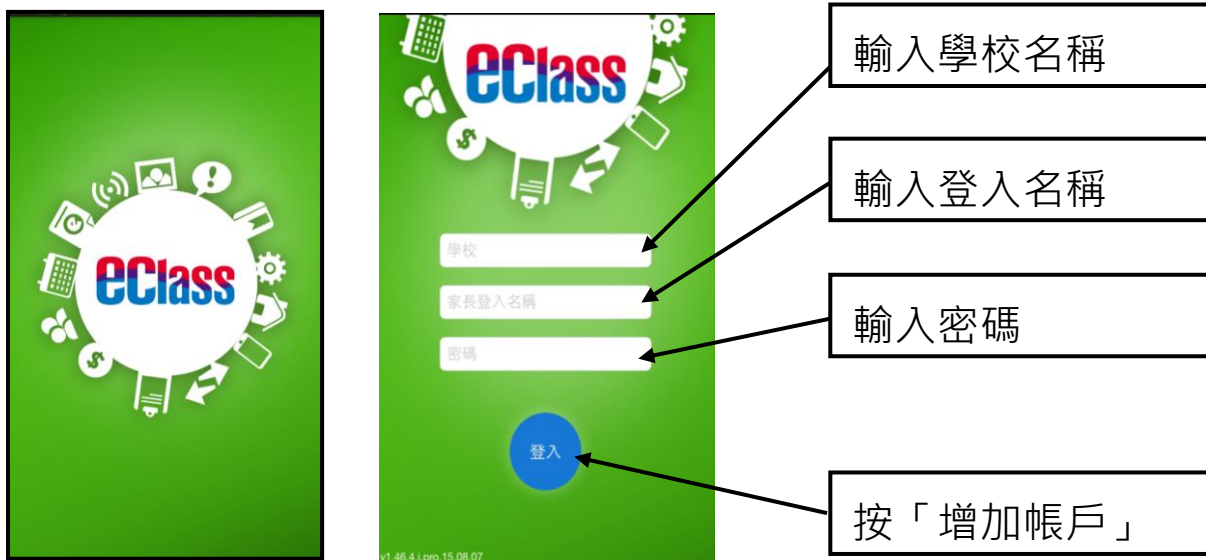
✧ 開啟 eClass App

✧ 輸入資料

學校名稱 (輸入 FKLYS 就會顯示本校名稱)

家長戶口名稱 (p+入學編號 · 例如 p18162)

戶口密碼 (跟學生密碼相同 · 可參考家課冊 P.76 ; 小一新生/插班生另行通知)

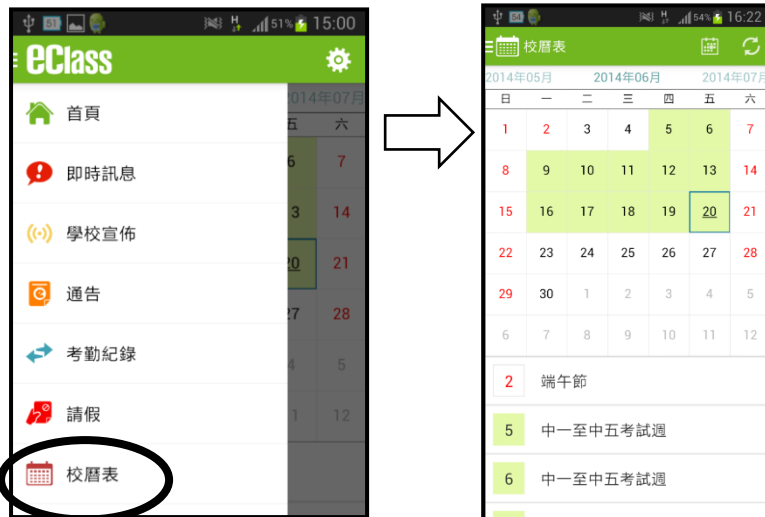


以下是常用功能介紹：

1. 即時訊息



2. 校曆表



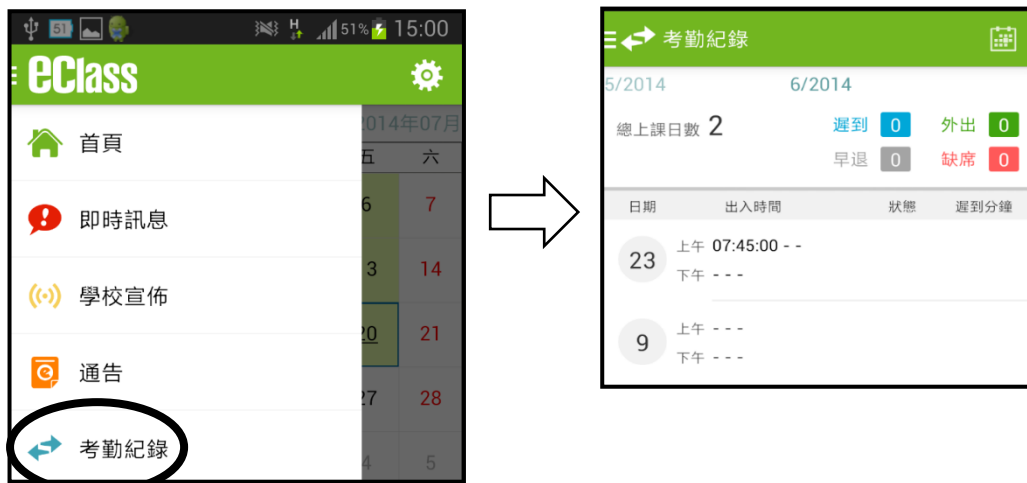
3. 考勤紀錄：

3.1 檢視每日返學時間



1. 當學生回校拍卡，eClass APP 會即時顯示回校時間。
2. 若學生回校了，但沒有拍卡，eClass APP 會在老師點名後顯示「準時」的訊息 (約 8:45 前)，請家長耐心等待。

3.2 檢視詳細考勤紀錄



4. 繳費紀錄：

繳費或增值內容

1. 檢視戶口結存。
2. 增值後，需要三個工作天處理，結存餘額會在增值後三天才顯示。

*增值方法請參考附件 2 (電子繳費系統增值指引)

5. 電子通告：

填寫選擇

按「簽署」

簽署

詳細內容

6. 學校宣佈：



7. 家課表：(小一及小二家課)

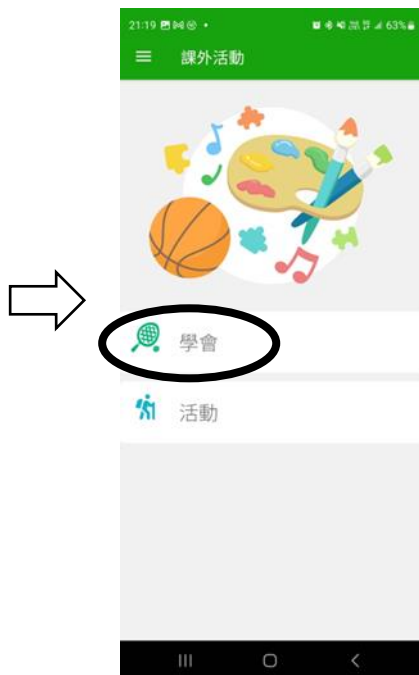


8. 課外活動：

1. 進入「課外活動」



2. 進入「學會」



3. 查看參與的課外活動



5. 查看上課日期及時間



4. 查看出席狀況

