

電子繳費系統增值指引：

電子繳費能將家長繳費變得簡單，當有需要繳費時，家長只要簽回通告並為學生電子戶口增值，學校就會在戶口內扣除。過程中家長不用將費用經學生帶學校，避免學生將款項帶回學校的煩惱。

家長須知：

1. 每位學生都有獨立的繳費戶口，若家長有多名子女就讀，需要為每一個戶口增值。
2. 家長可以使用增值的方法及手續費

	收費方式	手續費（由家長支付）
1	AlipayHK 支付寶香港	2.5%/增值金額或免費*
2	Alipay 支付宝	1.2%/增值金額
3	現金增值（指定便利店）	\$3.4/每筆增值
4	PPS 繳費靈	\$2.2/每筆增值

*手續費由家長支付

3. 每學生一學年的恆常費用約 800 元（包括 9 月及 1 月簿費、牙保費用等），建議家長可以在每學年初（9 月）為學生增值一次 800 元，供全年之用，以減少手續費支出；家長亦可以選擇分段增值。
4. 若學生參加自費的活動，例如舞蹈組、跆拳道班、圍棋班、珠心算班、mBot 班或朗誦比賽等，需要為學生額外增值。
5. 當家長收到通告得悉知道要繳費後，需要查看本校智能電話 eClass APP 內繳費戶口內結餘，若結餘不足，需要為繳費戶口增值。
6. 當家長增值後，便利店及繳費靈增值需要三個工作天後會在 eClass APP 內查看增值內容，支付寶（香港）及支付寶可以即時查閱。
7. 學期結終時，學生帳戶的餘款會保留至下學年使用；學生電子繳費戶口會於學生離校時自動終止運作，剩餘金額將全數退還予家長。

*註：用戶於 AlipayHK 選用信用卡（Visa/MasterCard，僅限香港本地發行）為學校繳費戶口增值，將於增值時一併收取每筆交易的 2.5% 作為手續費。若用戶選用餘額、銀行賬戶、螞蟻銀行存款寶、中銀(香港)信用卡或渣打 Q Credit Card 付款則可繼續享受免手續費。

方法一：利用支付寶香港 AlipayHK 增值



要利用 AlipayHK（支付寶香港）增值，要先在智能手機安裝「支付寶香港」APP。

1. 安裝方法

2.1 選擇「新用戶註冊」，再利用手機電話號碼註冊，並依指示完成步驟：



2.2 安裝後，需要為 AlipayHK（支付寶香港）增值後方可使用，有關開戶、登記及增值方法可參考 AlipayHK（支付寶香港）網頁：www.alipayhk.com



2. 為學校繳費戶口增值方法：

登入學校 eClassAPP：



方法二：利用 Alipay 支付寶增值



要利用 Alipay 支付寶增值，要先在智能手機安裝「支付宝」應用程式。

1. 必需在手機安裝 eClassAPP 及「支付宝」應用程式
2. 支付寶必需在國內身份証實名開戶及登記（不接受回鄉卡或其他證件登記之支付寶戶口）
3. 增值金額以港元計算，當選擇增值金額後，支付寶以當日人民幣與港元匯率計算，以人民幣扣除戶口結餘。
4. 每次手續費為增值金額的 1.2%
5. 為學校繳費戶口增值方法：
登入學校 eClassAPP：



① 進入繳費方法



② 按「增值」



③ 選擇「增值面額」
及選擇支付寶



④ 按「立即付款」



⑤ 輸入密碼



⑥ 系統處理



⑦ 支付成功，返回 eClassAPP




方法三：到指定商戶增值



本港有三間商戶接受直接增值，分別是：

OK 便利店、VanGo 便利店、華潤萬家超市

以下是最近學校的分店，其他分店亦可增值：

	商戶名稱	最就近學校位置的地址
1	 OK 便利店	粉嶺華明商場地下 G22 號舖
2	 OK 便利店	粉嶺欣盛苑停車場大廈地下 1 號舖
3	 OK 便利店	粉嶺車站路 18 號粉嶺名都商場 2 樓 39A 號舖

增值程序：



方法四：利用繳費靈電話或網絡功能增值

要利用繳費靈電話或網絡功能增值，要先開設繳費靈（PPS）戶口，如果已擁有 PPS 戶口不用再開設。

1. 開戶及登記方法可參考繳費靈（PPS）網頁：

https://www.ppshk.com/index_c.html



2. 增值方法：

2.1 致電 18033

2.2 輸入 5 位數字繳費靈電話密碼

2.3 輸入本校的商戶編號：6476

2.4 輸入 5 位數字的學生「入學編號」

eClassAPP 家長登入名稱「p」後的 5 位數字 / 印於學生智能卡正面 / 家課冊正面例如家長登入名稱 p80188，入學編號即是 80188

2.5 輸入繳付金額

2.6 聆聽及記錄繳費靈 6 位付款確認號碼

註：如要為另一名子女增值，請重複 2.1 至 2.6 步驟